

Comment réaliser un enregistrement audio et l'envoyer à mon professeur ?

Vous devez réaliser un enregistrement audio et l'envoyer à votre professeur, pour cela vous avez plusieurs possibilités. Choisissez celle qui vous convient le mieux.

- 1) [S'enregistrer en direct sur le site Arsène du collège](#)
- 2) [S'enregistrer en ligne sur le site du Laboratoire de langues du Livre scolaire](#)
- 3) [S'enregistrer sur son dictaphone du téléphone et déposer le fichier MP3 sur le cahier de textes de Pronote](#)



1) S'enregistrer en direct sur le site Arsène du collège.

⇒ Allez sur le site du collège Arsène : <https://lesacacias.arsene76.fr/>

⇒ Cliquez sur « Se connecter », « Élève ou parent », puis rentrez votre **identifiant** et votre **mot de passe**, validez.

⇒ Suivez ensuite la méthode expliquée ici par un professeur d'espagnol :

http://espagnol.spip.ac-rouen.fr/IMG/pdf/tutoriel_ent_travail_a_rendre_avec_audio_eleve.pdf

- 1) Aller dans « Travail à faire » sur la page d'accueil d'Arsène, une fois qu'on est identifié comme élève.

11:00 - 12:00 PHYS-CHIMIE M. VARNIERE - 11

13:30 - 14:30 SC. VIE & TERRE Mme HOULBREQUE - 12

14:30 - 15:30 HISTOIRE-GEOGRAPHIE M. MOUBOUNA - 15

15:30 - 17:30 PSC1 Non désigné

Travail à faire [Plus de détails](#)

Pour mercredi 25 mars 2020 (donné le 24 mars 2020) — FRANCAIS

1) Choisissez votre poème préféré. 2) Entraînez-vous à le lire, de façon expressive. 3) Enregist...

Travail à rendre en ligne ?

- 2) Cliquer sur le travail demandé par le professeur et lire la consigne.

- 3) Brancher un micro-casque si on est sur un ordinateur, sinon le micro est déjà intégré sur téléphone et tablette.

4) Cliquer sur « **Enregistrer** ». Le temps commence à défiler, on peut parler.


[Fermer](#)

1) Choisissez votre poème préféré. 2) Entraînez-vous à le lire, de façon expressive. 3) Enregist...

Pour le **mercredi 25 mars 2020** Donné le mardi 24 mars 2020 Non rendu Non corrigé

Consigne

1) Choisissez votre poème préféré.
2) Entraînez-vous à le lire, de façon expressive.
3) Enregistrez-vous en audio ou vidéo.
4) Envoyez-moi soit votre fichier audio MP3, soit votre vidéo, soit le lien internet pour écouter votre audio en ligne à madame.jomat@orange.fr. Ou alors déposez-le sur "travail à rendre" sur Pronote ou sur l'ENT.

 **AP4 - Mardi 24 mars Mise en voix poème**
Télécharger (.pdf, 290.28 ko)

Travail rendu

Votre enregistrement

Enregistrer 00:00 ?

[Annuler](#) [Envoyer le travail](#)

5) Pour terminer l'enregistrement : cliquer sur « **Arrêter** ».

6) Cliquer sur la **flèche de lecture pour réécouter** son travail. On peut recommencer si besoin.

7) Cliquer sur « **Envoyer le travail** » quand on est satisfait de son enregistrement.

2) S'enregistrer en ligne sur le site du Laboratoire de langues proposé par le site lelivrescolaire.fr

Avantages : c'est une utilisation simple et sans installation préalable.

Matériel requis : un ordinateur, une tablette ou un smartphone et une connexion à internet.

Petite présentation vidéo (vidéo à regarder à partir de 0:20 secondes)

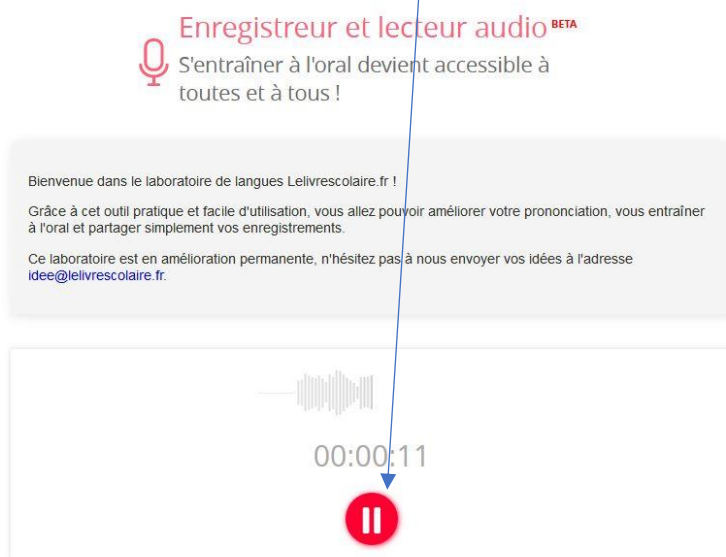
Méthode :

1) Allez sur le site du Labo des langues du Livre scolaire : <https://www.lelivrescolaire.fr/labo-langues> depuis un navigateur internet (Google Chrome, Mozilla Firefox, Safari, Internet Explorer, etc.).



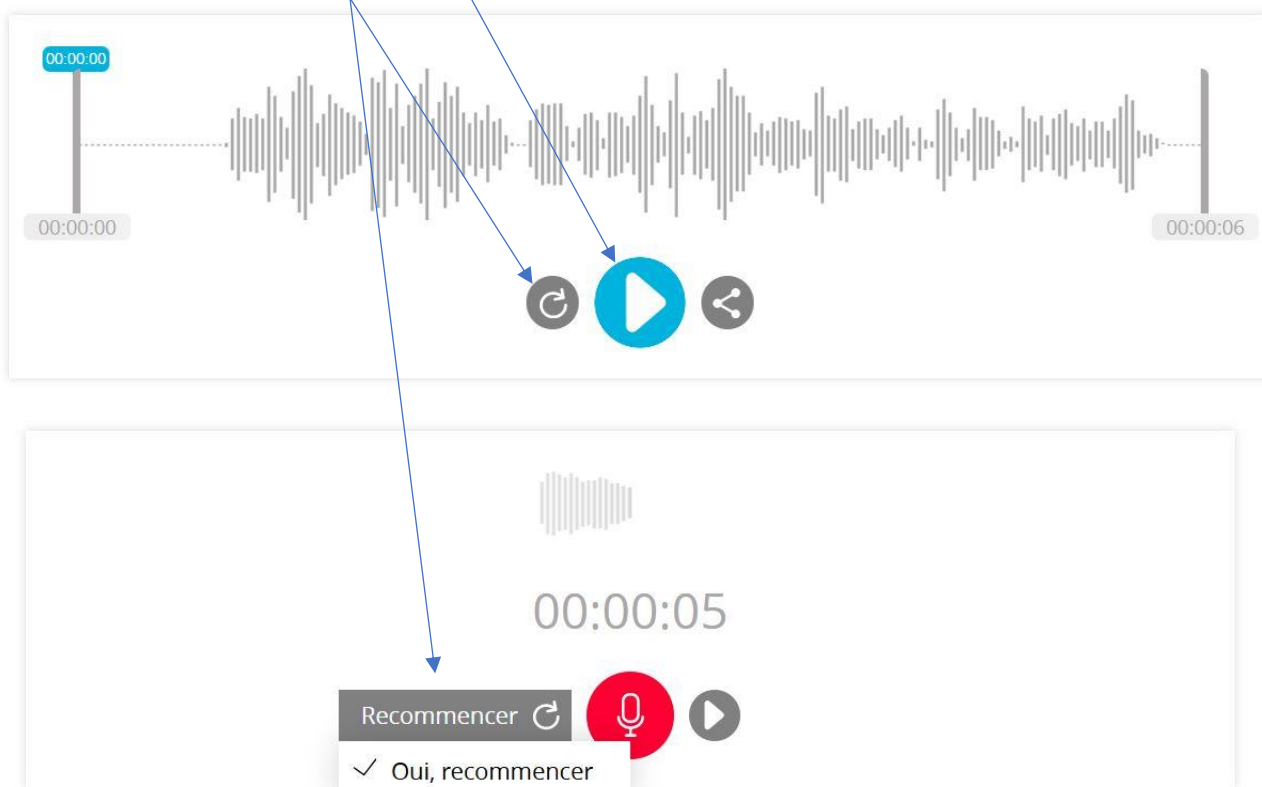
2) Cliquez sur le symbole « **Micro** » dans le fond rouge, **autorisez l'accès au micro** de votre ordinateur, tablette ou smartphone (une fenêtre s'affichera pour vous demander l'autorisation). L'enregistrement commence, nul besoin d'être connecté à un compte pour cela !

3) Une fois l'enregistrement terminé, cliquez sur « **Pause** ». Vous pouvez faire « Pause » à tout moment et reprendre ensuite l'enregistrement.

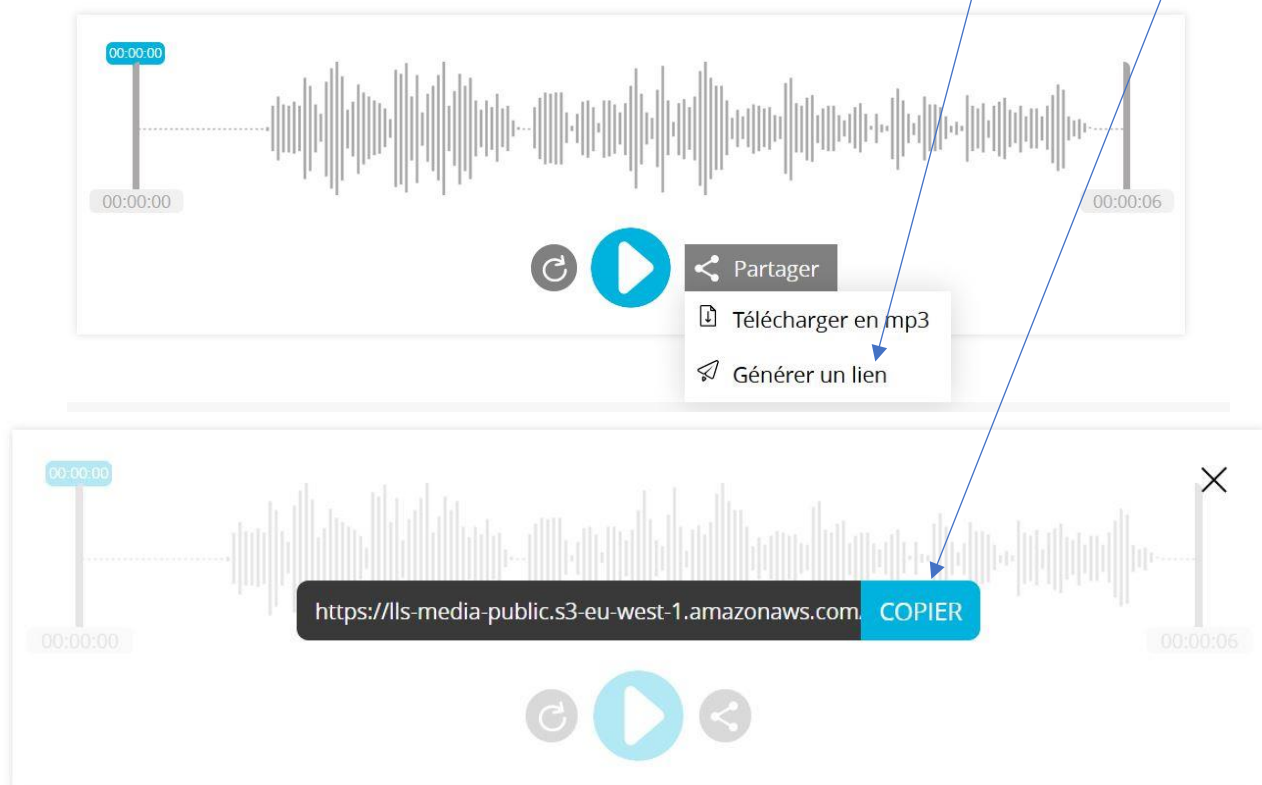


4) Vous pouvez réécouter l'audio ou recommencer l'enregistrement.

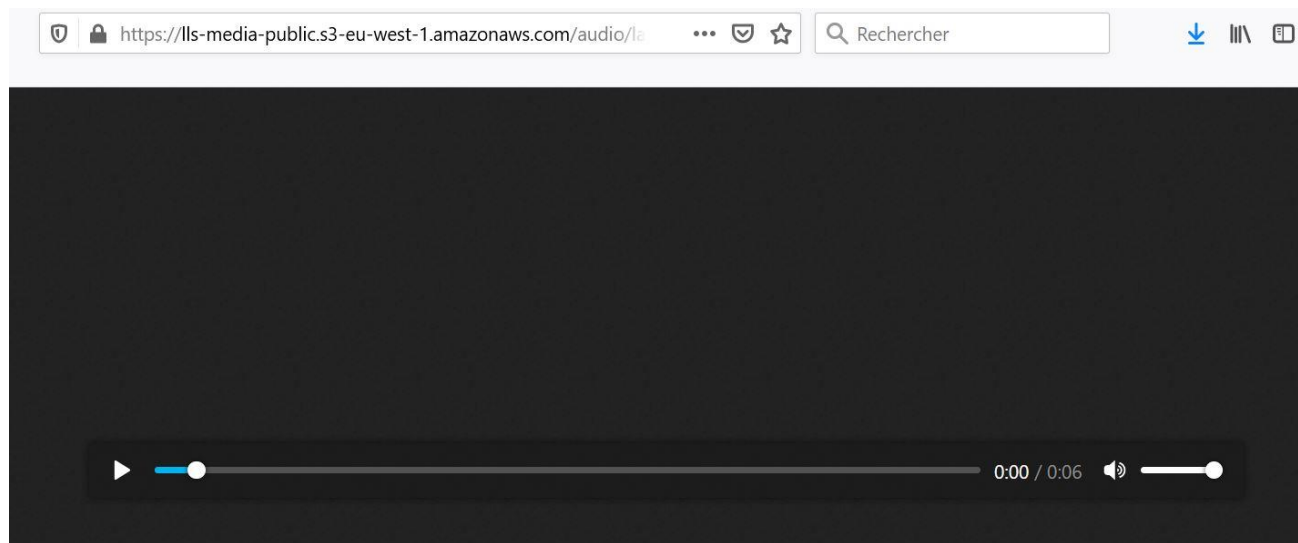
Lorsque vous avez terminé l'enregistrement, cliquez sur le bouton écouter à droite ou sur la flèche à gauche qui permet de **recommencer** si vous n'êtes pas satisfait(e).



5) Après avoir réécouté l'audio, vous pouvez le partager en générant un lien, en le copiant puis en l'envoyant par mail. Vous pouvez ensuite partager votre audio via ce lien.



Copiez-collez le lien dans votre navigateur (Explorer, Mozilla Firefox..), voici ce que cela donne. Vous pouvez l'écouter directement en ligne et votre professeur verra cette fenêtre s'ouvrir en cliquant sur le lien que vous lui aurez envoyé par mail :



6) Autre solution : vous pouvez également **télécharger le fichier au format MP3**. Vous le retrouver ensuite dans le dossier « Téléchargements » ou dans les fichiers audio de votre appareil (ordinateur, téléphone...). Vous pouvez enfin **l'envoyer en pièce jointe d'un mail** ou le déposer sur l'ENT du collège.



3) S'enregistrer sur son dictaphone du téléphone et déposer le fichier MP3 sur le cahier de textes de Pronote.

Sur smartphone ou tablette, vous trouverez généralement une application « **Enregistreur vocal** » ou « **Dictaphone** » pré-installée et assez intuitive. Si ce n'est pas le cas, vous pouvez télécharger gratuitement les deux applications ci-dessous.

- [L'application « Enregistreur vocal » pour Android](#)
- [L'application « Dictaphone » pour Mac / Apple](#)

⇒ **Enregistrez votre voix sur l'application « Enregistreur vocal » ou « Dictaphone ».**

⇒ Retrouvez-le dans vos **fichiers audio** sur votre téléphone.

⇒ **Connectez-vous sur Pronote** : allez dans « **Cahier de textes** », « **Travail à faire** », cliquez sur la matière concernée « **Français** », puis sur « **Déposer ma copie** », téléchargez le fichier audio MP3 que vous avez enregistré sur votre appareil pour l'envoyer à votre professeur directement dans votre espace élèves.

The screenshot shows the Pronote interface. At the top, there is a navigation bar with 'Cahier de textes' selected. Below it, the 'Travail à faire' section is active, showing a list of subjects on the left and a task for 'FRANCAIS' on the right. The task details include instructions for audio recording and submission. A 'Déposer ma copie' button is visible at the bottom right of the task area. Blue arrows point from the text above to the 'Cahier de textes' menu, the 'FRANCAIS' subject, and the 'Déposer ma copie' button.

Matière	Nombre de tâches
ANGLAIS L.V.1	9
ARTS PLASTIQUES	3
EDUCATION MUSICALE	2
ESPAGNOL L.V. 2	9
FRANCAIS	24

Donné le 24/03 [3 jours]

- 1) Choisissez votre poème préféré.
- 2) Entraînez-vous à le lire, de façon expressive.
- 3) Enregistrez-vous en audio ou vidéo (je mettrai un tutoriel supplémentaire plus tard, dans la matinée).
- 4) Envoyez-moi soit votre fichier audio MP3, soit votre vidéo, soit le lien internet pour écouter votre audio en ligne à madame.jomat@orange.fr. Ou alors déposez-le sur "travail à rendre" sur Pronote ou sur l'ENT.

Documents

- AP4 - Mardi 24 mars Mise en voix poème.docx
- AP4 - Mardi 24 mars Mise en voix poème.pdf

Non fait Fait

Déposer ma copie

Voir le cours